



4G LTE Router

Firmware upgrade
manual

راوتر 4G LTE

دليل تحديث البرمجة



This manual will guide you on how to upgrade the firmware on your 4G LTE Router to get the following fixes:

1- Update the status indicator located at 192.168.1.1 through your browser. After completing this upgrade, the indicator will more accurately display your connection info, as seen below.

2- Improve overall performance and allow compatibility with an antenna (sold separately) to strengthen the Wi-Fi signal.

Please ensure your Router is connected to your PC using the provided LAN ethernet cable.

سيقوم هذا الكتيّب بتوجيهك حول كيفية تحديث البرمجة على جهاز راوتر 4G LTE، وذلك للإستفادة من التغييرات التالية:

1- تظبيط المؤشر المتواجد في موقع الراوتر بعنوان 192.168.1.1 على متصفح الإنترنت. بعد تجديد البرمجة، ستم تعديل معلومات المؤشر، كما هو مبين في الصورة التالية.

2- تحسين أداء الجهاز بشكل عام، و إضافة القدرة على تركيب مقوي هوائي (يباع لوحده) لتقوية إشارة الWi-Fi

الرجاء التأكد من إيصال جهازك على كمبيوترك الشخصي عن طريق سلك الLAN المتوفر في صندوق الجهاز.



Zain Router Advanced



Zain Router 4G LTE



First, make sure you have the firmware file before we begin. If you don't, you can download it from the 4G LTE Router page on our website. Place the file in an easily accessible location on your PC.

Open your browser and go to 192.168.1.1. Log in with your password ("admin" by default).

أولاً يجب التأكد من وجود الملف الذي يحتوي علي البرمجة في كمبيوترك الشخصي. يمكنك تحميل الملف عن طريق صفحة راوتر 4G LTE على موقعنا. قم بوضع الملف بمكان يسهل الوصول إليه.

إفتح برنامج متصفح الإنترنت و إذهب إلى 192.168.1.1. أدخل كلمة السر للدخول على الموقع (الكلمة الافتراضية هي "admin")



User name: Admin

Password:

Language: English

⚠ Enter the password for the router.

Log In Cancel

Navigate to "Upgrade" under "System" on the left-side menu, and you will reach the upgrade page.

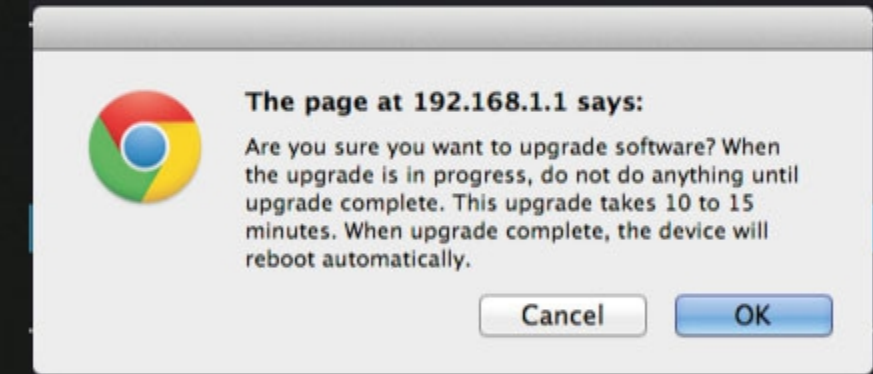
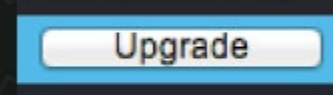
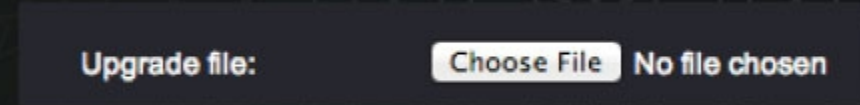
إذهب إلى صفحة "Upgrade" المتواجدة تحت "System" من القائمة اليسرى للوصول إلى صفحة التجديد.



The Upgrade page interface. It has a blue header with the title "Upgrade". Below the header is a paragraph: "You can perform a local upgrade or remote upgrade. In a remote upgrade, the system obtains the latest version from the server." This is followed by a red note: "Note: The router will be restarted after an upgrade. Do not power off the router during the upgrade. In the crucial stage of an upgrade, all indicators except POWER on the router panel blink simultaneously. At this time, do not power off the router. Otherwise, it may be severely damaged." The page is divided into two sections: "Local Upgrade" and "Http Upgrade". The "Local Upgrade" section contains the text "Click Upgrade to upload your file." and a file upload area with the label "Upgrade file:", a "Choose File" button, and "No file chosen" text. Below this is a blue bar with an "Upgrade" button. The "Http Upgrade" section contains a red note: "Note: The router is using the latest software version. Upgrade the software regularly." Below this is a blue bar with a "Check" button.

Click on "Choose File" and navigate to the firmware upgrade file. Once you select it, click on "Upgrade", then click "Ok" in the next window to confirm your selection.

إضغط على "Choose File" و تصفح إلى الملف الذي يحتوي على البرمجة. بعد إختيار الملف، إضغط على "Upgrade" و قم بتأكيد قرارك بالضغط على "Ok".

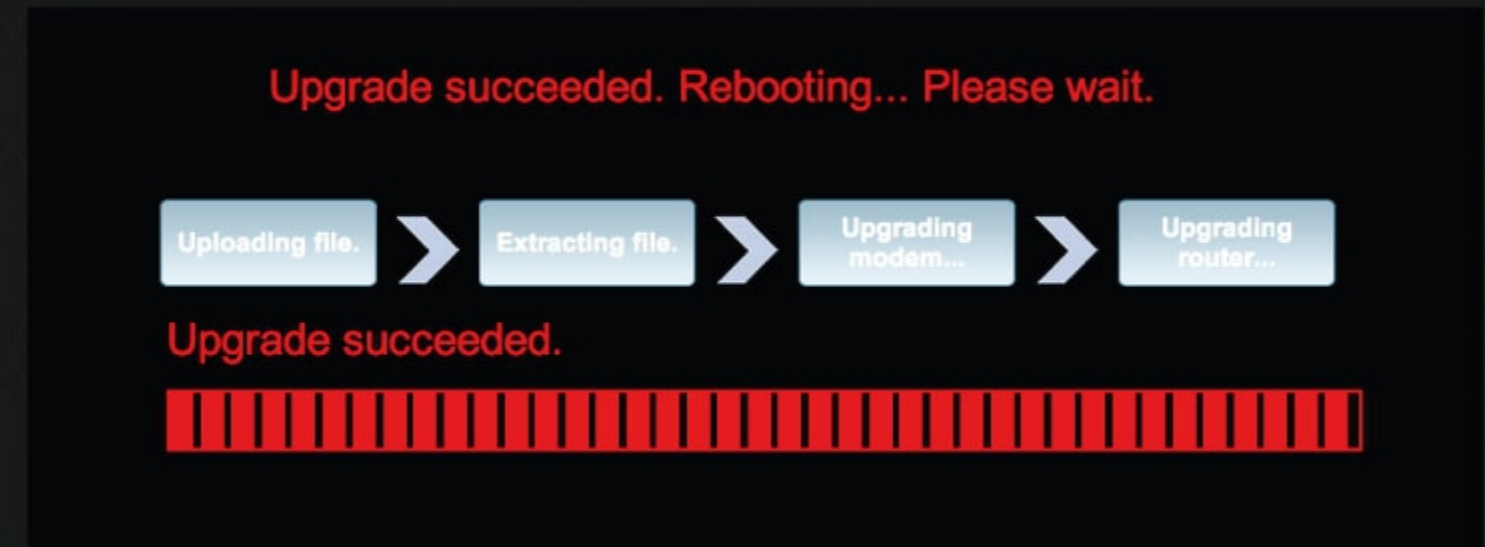
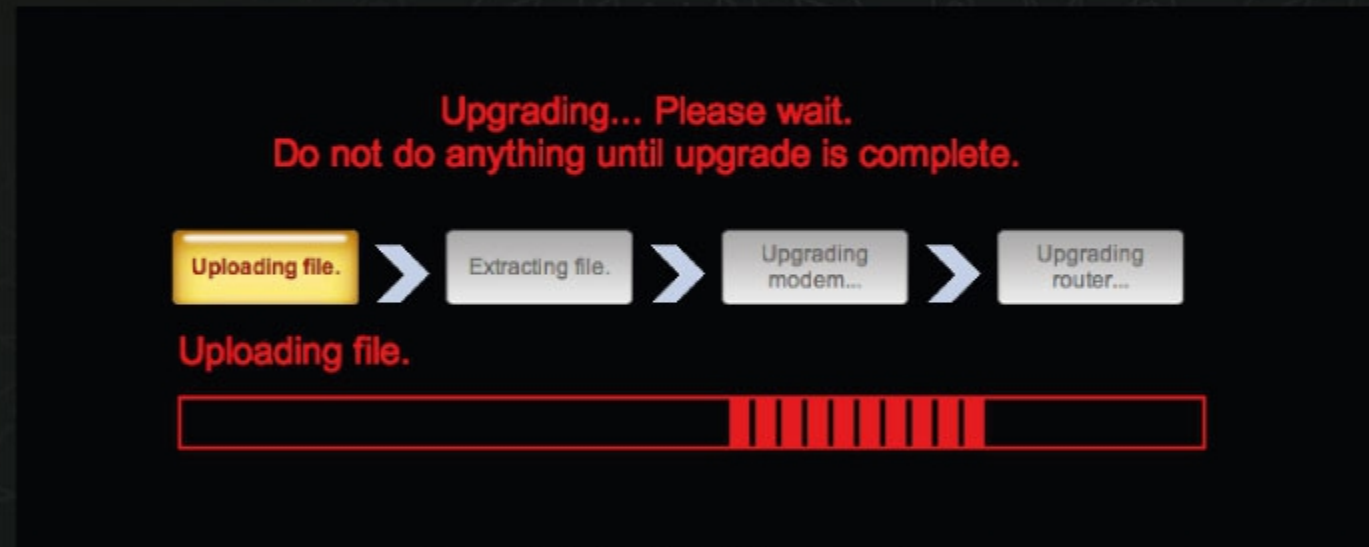


Wait for the upgrade process to finish. Please do not close your browser or turn off your 4G LTE Router until this process is complete.

Afterwards, the portal will reboot.

قم بالانتظار حتى تتم عملية التحديث. الرجاء عدم إغلاق متصفح الإنترنت أو جهاز راوتر 4G LTE حتى إنتهاء هذه العملية.

سيتم إعادة تشغيل الموقع بعد إنتهاء العملية.



After the reboot is complete, you will have finished installing the new firmware.

To check that you successfully completed the process, check the indicator located at the top of the page. If it reads "Zain Router 4G LTE", it means your firmware has been installed successfully.

بعد إعادة تشغيل الموقع، سيكون الراوتر مزوّد بالبرمجة الجديدة.

يمكنك التأكد من صلاحية العملية عن طريق المؤشر المتواجد بأعلى الموقع. إذا كان الإسم المبيّن للموقع "Zain Router 4G LTE" فسيكون الجهاز مزوّد بأخر برمجة.



Zain Router 4G LTE

